



ESTADO DO CEARÁ

PREFEITURA MUNICIPAL DE JIJOCA DE JERICOACOARA

Rua Minas Gerais, 420 – CEP: 62.598-000 – Centro – Telefax: (88) 3669.1133

CNPJ: 23.718.034/0001-11 – CGF: 06.920.643-0

RELATÓRIO RESUMIDO DA EXECUÇÃO ORÇAMENTÁRIA

RREO

5º BIMESTRE/2015

PUBLICADO CONFORME EDITAL Nº 2015.11.25-1



ESTADO DO CEARÁ

PREFEITURA MUNICIPAL DE JIJOCA DE JERICOACOARA

Rua Minas Gerais, 420 – CEP: 62.598-000 – Centro – Telefax: (88) 3669.1133

CNPJ: 23.718.034/0001-11 – CGF: 06.920.643-0

EDITAL DE PUBLICAÇÃO Nº 2015.11.25-1

O **Prefeito do Município de JIJOCA DE JERICOACOARA – Estado do Ceará,** **FRANCISCO LINDOMAR FILOMENO OLIVEIRA**, em pleno exercício do cargo e no uso competente de suas atribuições, notadamente as conferidas pelo Art. 25, Inciso X, da Constituição do Estado do Ceará, **RESOLVE** publicar o **RELATÓRIO RESUMIDO DA EXECUÇÃO ORÇAMENTÁRIA – RREQ**, atinente ao **5º BIMESTRE** do exercício financeiro de **2015**, das seguintes formas:

1. Mediante afixação nos locais de amplo acesso do público em geral no âmbito do Município de **JIJOCA DE JERICOACOARA/CE**; e
2. Em meio eletrônico de acesso ao público conforme disposto no Art. 48 da LRF, no endereço: www.municipiosconsultoria.com.br.
3. Em meio eletrônico de acesso ao público conforme disposto no Art. 48 da LRF, no endereço: www.JIJOCA DE JERICOACOARA.ce.gov.br.

PUBLIQUE-SE, DIVULGUE-SE, CUMPRA-SE.

Paço do Poder Executivo Municipal de JIJOCA DE JERICOACOARA – Estado do Ceará
Em, 25 de novembro de 2015.

FRANCISCO LINDOMAR FILOMENO OLIVEIRA
Prefeito Municipal

GOVERNO MUNICIPAL DE JIJOCA DE JERICOACOARA

Relatório Resumido de Execução Orçamentária

Balanco Orçamentário

Orçamento Fiscal e da Seguridade Social

Período: Janeiro a Outubro de 2015/Bimestre: Setembro e Outubro

RREO - Anexo 1 (LRF, Art. 52, inciso I, alíneas "a" e "b" do inciso II e §1º)

Em reais

Receitas Orçamentárias	Previsão Inicial	Previsão Atualizada (a)	Receitas Realizadas				Saldo (a-c)
			No Bimestre (b)	% (b/a)	Até Bimestre (c)	% (c/a)	
Receitas Orçamentárias							
Receitas (Exceto Intra-Orçamentárias) (I)	66.515.000,00	66.515.000,00	5.989.456,90	9,00	34.911.260,94	52,49	31.603.739,06
Receitas Correntes	56.064.900,00	56.064.900,00	5.989.456,90	10,68	33.278.531,08	59,36	22.786.368,92
Receita Tributária	1.617.000,00	1.617.000,00	674.942,02	41,74	2.825.130,34	174,71	-1.208.130,34
Impostos	1.215.000,00	1.215.000,00	586.072,01	48,24	2.197.901,13	180,90	-982.901,13
Taxas	400.000,00	400.000,00	88.870,01	22,22	627.229,21	156,81	-227.229,21
Contribuição de Melhoria	2.000,00	2.000,00	0,00	0,00	0,00	0,00	2.000,00
Receitas de Contribuições	173.400,00	173.400,00	0,00	0,00	0,00	0,00	173.400,00
Contribuições de Intervenção no Domínio	173.400,00	173.400,00	0,00	0,00	0,00	0,00	173.400,00
Receita Patrimonial	164.800,00	164.800,00	21.657,35	13,14	132.515,60	80,41	32.284,40
Receitas Imobiliárias	3.400,00	3.400,00	0,00	0,00	0,00	0,00	3.400,00
Receitas de Valores Mobiliários	156.000,00	156.000,00	21.657,35	13,88	132.515,60	84,95	23.484,40
Outras Receitas Patrimoniais	5.400,00	5.400,00	0,00	0,00	0,00	0,00	5.400,00
Receita de Serviços	104.850,00	104.850,00	0,00	0,00	0,00	0,00	104.850,00
Transferências Correntes	45.382.140,00	45.382.140,00	5.258.548,42	11,59	29.982.694,00	66,07	15.399.446,00
Transferências Intergovernamentais	37.818.840,00	37.818.840,00	5.236.415,19	13,85	29.661.884,11	78,43	8.156.955,89
Transferências de Instituições Privadas	23.000,00	23.000,00	0,00	0,00	0,00	0,00	23.000,00
Transferências de Convênios	7.540.300,00	7.540.300,00	22.133,23	0,29	320.809,89	4,25	7.219.490,11
Outras Receitas Correntes	8.622.710,00	8.622.710,00	34.309,11	0,40	338.191,14	3,92	8.284.518,86
Multas e Juros de Mora	16.900,00	16.900,00	0,00	0,00	0,00	0,00	16.900,00
Indenizações e Restituições	67.800,00	67.800,00	61.945,99	91,37	106.988,68	157,80	-39.188,68
Receita da Dívida Ativa	75.000,00	75.000,00	40.627,33	54,17	209.822,25	279,76	-134.822,25
Receitas Diversas	8.463.010,00	8.463.010,00	-68.264,21	0,00	21.380,21	0,25	8.441.629,79
Receitas de Capital	10.450.100,00	10.450.100,00	0,00	0,00	1.632.729,86	15,62	8.817.370,14
Transferências de Capital	10.250.100,00	10.250.100,00	0,00	0,00	1.632.729,86	15,93	8.617.370,14
Transferências Intergovernamentais	950.000,00	950.000,00	0,00	0,00	0,00	0,00	950.000,00
Transferências de Convênios	9.300.100,00	9.300.100,00	0,00	0,00	1.632.729,86	17,56	7.667.370,14
Outras Receitas de Capital	200.000,00	200.000,00	0,00	0,00	0,00	0,00	200.000,00
Outras Receitas	200.000,00	200.000,00	0,00	0,00	0,00	0,00	200.000,00
Receitas (Intra-Orçamentárias) (II)	0,00	0,00	0,00	0,00	0,00	0,00	0,00
SubTotal das Receitas (III) = (I + II)	66.515.000,00	66.515.000,00	5.989.456,90	9,00	34.911.260,94	52,49	31.603.739,06
Operações de Crédito/Refinanciamento (IV)							
SubTotal com Refinanciamento (V) = (III + IV)	66.515.000,00	66.515.000,00	5.989.456,90	9,00	34.911.260,94	52,49	31.603.739,06
Déficit (VI)					0,00		
Total (VII) = (V + VI)	66.515.000,00	66.515.000,00	5.989.456,90		34.911.260,94		

GOVERNO MUNICIPAL DE JIJOCA DE JERICOACOARA

Relatório Resumido de Execução Orçamentária

Balanco Orçamentário

Orçamento Fiscal e da Seguridade Social

Período: Janeiro a Outubro de 2015/Bimestre: Setembro e Outubro

RREO - Anexo 1 (LRF, Art. 52, inciso I, alíneas "a" e "b" do inciso II e §1º)

Em reais

Despesas Orçamentárias	Dotação Inicial (d)	Dotação Atualizada (e)	Despesas Empenhadas		Saldo (g) = (e-f)	Despesas Liquidadas		Saldo (i) = (e-h)	Despesas Pagas Até o Bimestre (j)	Inscritas em Restos a Pagar Não Proc. (k)
			No Bimestre	Até o Bimestre (f)		No Bimestre	Até o Bimestre (h)			
Despesas Orçamentárias										
Despesas (Exceto Intra-Orçamentárias) (VIII)	66.500.000,00	66.500.000,00	5.998.035,23	36.033.502,82	30.466.497,18	6.731.388,35	34.077.104,21	32.422.895,79	30.700.924,05	
DESPESAS CORRENTES	50.941.700,00	53.696.547,63	5.851.696,75	31.508.474,72	22.188.072,91	6.490.404,63	29.867.622,13	23.828.925,50	26.591.853,25	
PESSOAL E ENCARGOS SOCIAIS	27.169.200,00	28.843.154,93	3.513.273,90	18.359.380,27	10.483.774,66	3.659.062,29	18.106.691,32	10.736.463,61	16.413.932,23	
JUROS E ENCARGOS DA DÍVIDA	50.000,00	50.000,00	0,00	0,00	50.000,00	0,00	0,00	50.000,00	0,00	
OUTRAS DESPESAS CORRENTES	23.722.500,00	24.803.392,70	2.338.422,85	13.149.094,45	11.654.298,25	2.831.342,34	11.760.930,81	13.042.461,89	10.177.921,02	
DESPESAS DE CAPITAL	15.508.300,00	12.753.452,37	146.338,48	4.525.028,10	8.228.424,27	240.983,72	4.209.482,08	8.543.970,29	4.109.070,80	
INVESTIMENTOS	15.158.300,00	12.000.286,28	146.338,48	3.771.862,01	8.228.424,27	147.150,12	3.593.862,15	8.406.424,13	3.493.450,87	
AMORTIZAÇÃO DA DÍVIDA	350.000,00	753.166,09	0,00	753.166,09	0,00	93.833,60	615.619,93	137.546,16	615.619,93	
Despesas (Intra-Orçamentárias) (IX)	0,00	0,00	0,00	0,00	0,00	0,00	0,00	0,00	0,00	
SubTotal das Despesas (X) = (VIII + IX)	66.500.000,00	66.500.000,00	5.998.035,23	36.033.502,82	30.466.497,18	6.731.388,35	34.077.104,21	32.422.895,79	30.700.924,05	
Amortização da Div./Refinanciamento (XI)										
SubTotal com Refinanciamento (XII) = (X + XI)	66.500.000,00	66.500.000,00	5.998.035,23	36.033.502,82	30.466.497,18	6.731.388,35	34.077.104,21	32.422.895,79	30.700.924,05	
Superávit (XIII)							834.156,73			
Total (XIV) = (XII + XIII)	66.500.000,00	66.500.000,00	5.998.035,23	36.033.502,82		6.731.388,35	34.911.260,94		30.700.924,05	

FRANCISCO LINDOMAR FILOMENO OLIVEIRA
PREFEITO MUNICIPAL

FRANCISCO ANTONIO DO NASCIMENTO NETO
Contador - CRC 010648/O-5

JOSIEL SALES DE CARVALHO
CONTROLE INTERNO

FRANCISCO WILLAMY DE VASCONCELOS SILVEIRA
SECRETÁRIO DE FINANÇAS

GOVERNO MUNICIPAL DE JIJOCA DE JERICOACOARA

Relatório Resumido de Execução Orçamentária

Demonstrativo da Execução das Despesas por Função/Subfunção

Orçamento Fiscal e da Seguridade Social

Período: Janeiro a Outubro de 2015/Bimestre: Setembro e Outubro

RREO - Anexo 2 (LRF, Art. 52, inciso II, alínea "c")

Em reais

Função/Subfunção	Dotação Inicial	Dotação Atualizada (a)	Despesas Empenhadas			Saldo(c) = (a-b)	Despesas Liquidadas			Saldo(e) = (a-d)	Insc. Restos a Pagar Não Processados (f)
			No Bimestre	Até o Bimestre (b)	% (b / total b)		No Bimestre	Até o Bimestre (d)	% (d / total d)		
Despesas (Exceto Intra-Orçamentárias) (I)	66.500.000,00	66.500.000,00	5.998.035,23	36.033.502,82	100,00	30.466.497,18	6.731.388,35	34.077.104,21	100,00	32.422.895,79	
Legislativa	1.756.000,00	1.756.000,00	70.202,31	1.609.458,64	4,47	146.541,36	307.647,64	1.314.454,90	3,86	441.545,10	
Ação Legislativa	1.756.000,00	1.756.000,00	70.202,31	1.609.458,64	4,47	146.541,36	307.647,64	1.314.454,90	3,86	441.545,10	
Administração	7.458.000,00	8.522.670,00	999.829,35	5.754.351,49	15,97	2.768.318,51	1.088.516,19	5.369.714,76	15,76	3.152.955,24	
Defesa do Interesse Público no Processo	20.000,00	20.000,00	0,00	0,00	0,00	20.000,00	0,00	0,00	0,00	20.000,00	
Defesa da Ordem Jurídica	82.000,00	62.000,00	0,00	0,00	0,00	62.000,00	0,00	0,00	0,00	62.000,00	
Planejamento e Orçamento	60.000,00	20.000,00	0,00	0,00	0,00	20.000,00	0,00	0,00	0,00	20.000,00	
Administração Geral	6.470.000,00	7.380.670,00	915.823,69	4.968.058,87	13,79	2.412.611,13	953.955,87	4.638.137,65	13,61	2.742.532,35	
Administração Financeira	736.000,00	980.000,00	84.005,66	786.292,62	2,18	193.707,38	134.560,32	731.577,11	2,15	248.422,89	
Normalização e Fiscalização	35.000,00	35.000,00	0,00	0,00	0,00	35.000,00	0,00	0,00	0,00	35.000,00	
Comunicação Social	55.000,00	25.000,00	0,00	0,00	0,00	25.000,00	0,00	0,00	0,00	25.000,00	
Assistência Social	5.004.500,00	4.400.182,23	280.058,37	1.860.078,65	5,16	2.540.103,58	367.398,37	1.602.314,71	4,70	2.797.867,52	
Administração Geral	1.952.500,00	1.876.191,53	187.472,76	1.081.319,27	3,00	794.872,26	213.327,31	1.027.475,48	3,02	848.716,05	
Normalização e Fiscalização	189.500,00	165.370,00	22.921,70	110.378,62	0,31	54.991,38	22.804,85	94.018,80	0,28	71.351,20	
Assistência ao Idoso	75.000,00	55.000,00	0,00	2.785,00	0,01	52.215,00	0,00	2.785,00	0,01	52.215,00	
Assistência à Criança e ao Adolescente	610.000,00	510.000,00	11.629,32	59.557,30	0,17	450.442,70	10.892,75	55.627,33	0,16	454.372,67	
Assistência Comunitária	1.662.000,00	1.478.120,70	55.913,79	599.865,58	1,66	878.255,12	119.992,43	417.974,99	1,23	1.060.145,71	
Alimentação e Nutrição	27.000,00	27.000,00	0,00	0,00	0,00	27.000,00	0,00	0,00	0,00	27.000,00	
Empregabilidade	101.000,00	101.000,00	0,00	0,00	0,00	101.000,00	0,00	0,00	0,00	101.000,00	
Direitos Individuais, Coletivos e Difusos	37.500,00	37.500,00	0,00	0,00	0,00	37.500,00	0,00	0,00	0,00	37.500,00	
Outras Transferências	350.000,00	150.000,00	2.120,80	6.172,88	0,02	143.827,12	381,03	4.433,11	0,01	145.566,89	
Saúde	10.877.000,00	11.874.011,22	1.599.941,41	7.630.323,78	21,18	4.243.687,44	1.688.790,68	7.387.507,57	21,68	4.486.503,65	
Administração Geral	2.912.000,00	4.143.378,36	527.381,56	2.737.063,58	7,60	1.406.314,78	546.909,10	2.659.157,12	7,80	1.484.221,24	
Assistência Comunitária	100.000,00	100.000,00	1.740,00	1.740,00	0,00	98.260,00	1.740,00	1.740,00	0,01	98.260,00	
Atenção Básica	3.500.000,00	3.436.000,00	394.538,91	2.234.549,63	6,20	1.201.450,37	453.571,32	2.166.881,88	6,36	1.269.118,12	
Assistência Hospitalar e Ambulatorial	2.850.000,00	2.633.400,00	477.106,18	1.882.934,21	5,23	750.465,79	490.420,50	1.803.826,17	5,29	829.573,83	
Suporte Profilático e Terapêutico	165.000,00	65.000,00	0,00	0,00	0,00	65.000,00	0,00	0,00	0,00	65.000,00	
Vigilância Sanitária	30.000,00	30.000,00	0,00	0,00	0,00	30.000,00	0,00	0,00	0,00	30.000,00	
Vigilância Epidemiológica	270.000,00	416.232,86	64.637,54	341.522,24	0,95	74.710,62	64.909,60	341.472,24	1,00	74.760,62	
Alimentação e Nutrição	50.000,00	50.000,00	0,00	0,00	0,00	50.000,00	0,00	0,00	0,00	50.000,00	
Outras Transferências	1.000.000,00	1.000.000,00	134.537,22	432.514,12	1,20	567.485,88	131.240,16	414.430,16	1,22	585.569,84	
Trabalho	22.000,00	22.000,00	0,00	0,00	0,00	22.000,00	0,00	0,00	0,00	22.000,00	
Empregabilidade	22.000,00	22.000,00	0,00	0,00	0,00	22.000,00	0,00	0,00	0,00	22.000,00	
Educação	25.665.200,00	27.182.235,46	2.474.169,35	13.741.069,09	38,13	13.441.166,37	2.645.607,07	13.357.793,94	39,20	13.824.441,52	
Formação de Recursos Humanos	130.000,00	130.000,00	0,00	0,00	0,00	130.000,00	0,00	0,00	0,00	130.000,00	
Ensino Fundamental	12.328.200,00	12.500.687,94	1.227.530,82	6.191.222,86	17,18	6.309.465,08	1.267.263,33	6.151.299,32	18,05	6.349.388,62	

GOVERNO MUNICIPAL DE JIJOCA DE JERICOACOARA

Relatório Resumido de Execução Orçamentária

Demonstrativo da Execução das Despesas por Função/Subfunção

Orçamento Fiscal e da Seguridade Social

Período: Janeiro a Outubro de 2015/Bimestre: Setembro e Outubro

RREO - Anexo 2 (LRF, Art. 52, inciso II, alínea "c")

Em reais

Função/Subfunção	Dotação Inicial	Dotação Atualizada (a)	Despesas Empenhadas			Saldo(c) = (a-b)	Despesas Liquidadas			Saldo(e) = (a-d)	Insc. Restos a Pagar Não Processados (f)
			No Bimestre	Até o Bimestre (b)	% (b / total b)		No Bimestre	Até o Bimestre (d)	% (d / total d)		
Ensino Médio	120.000,00	120.000,00	0,00	0,00	0,00	120.000,00	0,00	0,00	0,00	120.000,00	
Ensino Profissional	100.000,00	100.000,00	0,00	0,00	0,00	100.000,00	0,00	0,00	0,00	100.000,00	
Ensino Superior	120.000,00	120.000,00	0,00	0,00	0,00	120.000,00	0,00	0,00	0,00	120.000,00	
Educação Infantil	2.296.000,00	2.838.984,44	477.173,88	2.434.923,23	6,76	404.061,21	491.071,34	2.423.355,18	7,11	415.629,26	
Educação de Jovens e Adultos	350.000,00	300.000,00	0,00	0,00	0,00	300.000,00	0,00	0,00	0,00	300.000,00	
Educação Especial	50.000,00	50.000,00	0,00	0,00	0,00	50.000,00	0,00	0,00	0,00	50.000,00	
Educação Básica	5.966.000,00	6.748.563,08	688.442,58	3.916.246,99	10,87	2.832.316,09	793.804,67	3.626.406,79	10,64	3.122.156,29	
Desporto Comunitário	1.425.000,00	1.102.000,00	0,00	215.899,97	0,60	886.100,03	0,00	215.899,97	0,63	886.100,03	
Outras Transferências	2.780.000,00	3.172.000,00	81.022,07	982.776,04	2,73	2.189.223,96	93.467,73	940.832,68	2,76	2.231.167,32	
Cultura	1.152.500,00	801.500,00	20.280,00	158.044,00	0,44	643.456,00	0,00	58.014,00	0,17	743.486,00	
Difusão Cultural	1.152.500,00	801.500,00	20.280,00	158.044,00	0,44	643.456,00	0,00	58.014,00	0,17	743.486,00	
Direito da Cidadania	290.000,00	241.000,00	0,00	0,00	0,00	241.000,00	0,00	0,00	0,00	241.000,00	
Defesa Civil	60.000,00	60.000,00	0,00	0,00	0,00	60.000,00	0,00	0,00	0,00	60.000,00	
Assistência à Criança e ao Adolescente	150.000,00	151.000,00	0,00	0,00	0,00	151.000,00	0,00	0,00	0,00	151.000,00	
Direitos Individuais, Coletivos e Difusos	80.000,00	30.000,00	0,00	0,00	0,00	30.000,00	0,00	0,00	0,00	30.000,00	
Urbanismo	5.330.000,00	4.913.500,00	434.086,76	2.868.961,21	7,96	2.044.538,79	393.716,41	2.740.707,32	8,04	2.172.792,68	
Administração Geral	610.000,00	610.000,00	39.255,30	39.255,30	0,11	570.744,70	39.255,30	39.255,30	0,12	570.744,70	
Infra-Estrutura Urbana	2.100.000,00	1.906.500,00	51.313,40	1.337.101,06	3,71	569.398,94	25.418,05	1.304.882,17	3,83	601.617,83	
Seviços Urbanos	2.620.000,00	2.397.000,00	343.518,06	1.492.604,85	4,14	904.395,15	329.043,06	1.396.569,85	4,10	1.000.430,15	
Habitação	250.000,00	60.000,00	0,00	0,00	0,00	60.000,00	0,00	0,00	0,00	60.000,00	
Assistência Comunitária	250.000,00	60.000,00	0,00	0,00	0,00	60.000,00	0,00	0,00	0,00	60.000,00	
Saneamento	930.000,00	1.092.000,00	0,00	811.514,20	2,25	280.485,80	0,00	811.514,20	2,38	280.485,80	
Assistência Comunitária	450.000,00	912.000,00	0,00	811.514,20	2,25	100.485,80	0,00	811.514,20	2,38	100.485,80	
Saneamento Básico Urbano	480.000,00	180.000,00	0,00	0,00	0,00	180.000,00	0,00	0,00	0,00	180.000,00	
Gestão Ambiental	65.000,00	65.000,00	0,00	0,00	0,00	65.000,00	0,00	0,00	0,00	65.000,00	
Controle Ambiental	65.000,00	65.000,00	0,00	0,00	0,00	65.000,00	0,00	0,00	0,00	65.000,00	
Ciência e Tecnologia	40.000,00	40.000,00	0,00	0,00	0,00	40.000,00	0,00	0,00	0,00	40.000,00	
Tecnologia da Informação	40.000,00	40.000,00	0,00	0,00	0,00	40.000,00	0,00	0,00	0,00	40.000,00	
Agricultura	926.000,00	907.400,00	37.848,09	381.181,61	1,06	526.218,39	43.751,28	367.475,13	1,08	539.924,87	
Administração Geral	441.000,00	522.400,00	37.848,09	381.181,61	1,06	141.218,39	43.751,28	367.475,13	1,08	154.924,87	
Recursos Hídricos	200.000,00	100.000,00	0,00	0,00	0,00	100.000,00	0,00	0,00	0,00	100.000,00	
Defesa Sanitária Animal	125.000,00	125.000,00	0,00	0,00	0,00	125.000,00	0,00	0,00	0,00	125.000,00	
Extensão Rural	80.000,00	80.000,00	0,00	0,00	0,00	80.000,00	0,00	0,00	0,00	80.000,00	
Promoção Comercial	80.000,00	80.000,00	0,00	0,00	0,00	80.000,00	0,00	0,00	0,00	80.000,00	
Comércio e Serviços	1.600.000,00	870.000,00	0,00	0,00	0,00	870.000,00	0,00	0,00	0,00	870.000,00	
Abastecimento	870.000,00	240.000,00	0,00	0,00	0,00	240.000,00	0,00	0,00	0,00	240.000,00	

GOVERNO MUNICIPAL DE JIJOCA DE JERICOACOARA

Relatório Resumido de Execução Orçamentária

Demonstrativo da Execução das Despesas por Função/Subfunção

Orçamento Fiscal e da Seguridade Social

Período: Janeiro a Outubro de 2015/Bimestre: Setembro e Outubro

RREO - Anexo 2 (LRF, Art. 52, inciso II, alínea "c")

Em reais

Função/Subfunção	Dotação Inicial	Dotação Atualizada (a)	Despesas Empenhadas			Saldo(c) = (a-b)	Despesas Liquidadas			Saldo(e) = (a-d)	Insc. Restos a Pagar Não Processados (f)
			No Bimestre	Até o Bimestre (b)	% (b / total b)		No Bimestre	Até o Bimestre (d)	% (d / total d)		
Promoção Comercial	200.000,00	100.000,00	0,00	0,00	0,00	100.000,00	0,00	0,00	0,00	100.000,00	
Turismo	280.000,00	280.000,00	0,00	0,00	0,00	280.000,00	0,00	0,00	0,00	280.000,00	
Transporte Rodoviário	250.000,00	250.000,00	0,00	0,00	0,00	250.000,00	0,00	0,00	0,00	250.000,00	
Energia	240.000,00	170.000,00	0,00	0,00	0,00	170.000,00	0,00	0,00	0,00	170.000,00	
Energia Elétrica	240.000,00	170.000,00	0,00	0,00	0,00	170.000,00	0,00	0,00	0,00	170.000,00	
Transporte	2.678.000,00	1.551.000,00	45.116,22	244.137,84	0,68	1.306.862,16	54.035,23	235.414,11	0,69	1.315.585,89	
Administração Geral	748.000,00	614.500,00	45.116,22	221.297,69	0,61	393.202,31	52.482,23	212.573,96	0,62	401.926,04	
Transporte Rodoviário	1.930.000,00	936.500,00	0,00	22.840,15	0,06	913.659,85	1.553,00	22.840,15	0,07	913.659,85	
Desporto e Lazer	1.765.800,00	1.178.335,00	36.503,37	221.216,22	0,61	957.118,78	48.091,88	216.573,64	0,64	961.761,36	
Administração Geral	408.000,00	377.000,00	34.903,37	194.616,22	0,54	182.383,78	46.491,88	189.973,64	0,56	187.026,36	
Desporto Comunitário	677.800,00	421.335,00	1.600,00	26.600,00	0,07	394.735,00	1.600,00	26.600,00	0,08	394.735,00	
Lazer	680.000,00	380.000,00	0,00	0,00	0,00	380.000,00	0,00	0,00	0,00	380.000,00	
Encargos Especiais	400.000,00	803.166,09	0,00	753.166,09	2,09	50.000,00	93.833,60	615.619,93	1,81	187.546,16	
Serviço da Dívida Interna	400.000,00	803.166,09	0,00	753.166,09	2,09	50.000,00	93.833,60	615.619,93	1,81	187.546,16	
Reserva de Contingência	50.000,00	50.000,00	0,00	0,00	0,00	50.000,00	0,00	0,00	0,00	50.000,00	
Reserva de Contingência	50.000,00	50.000,00	0,00	0,00	0,00	50.000,00	0,00	0,00	0,00	50.000,00	
Despesas (Intra-Orçamentárias) (II)	0,00	0,00	0,00	0,00	0,00	0,00	0,00	0,00	0,00	0,00	
Total (III) (I + II)	66.500.000,00	66.500.000,00	5.998.035,23	36.033.502,82	100,00	30.466.497,18	6.731.388,35	34.077.104,21	100,00	32.422.895,79	

FRANCISCO LINDOMAR FILOMENO OLIVEIRA
PREFEITO MUNICIPAL

FRANCISCO ANTONIO DO NASCIMENTO NETO
Contador - CRC 010648/O-5

JOSIEL SALES DE CARVALHO
CONTROLE INTERNO

FRANCISCO WILLAMY DE VASCONCELOS SILVEIRA
SECRETÁRIO DE FINANÇAS

GOVERNO MUNICIPAL DE JIJOCA DE JERICOACOARA

Relatório Resumido de Execução Orçamentária

Demonstrativo da Receita Corrente Líquida

Orçamento Fiscal e da Seguridade Social

Período: Janeiro a Outubro de 2015/Bimestre: Setembro e Outubro

RREO - Anexo 3 (LRF, Art. 53, inciso I)

Especificação	Evolução da Receita Realizada nos Últimos 12 Meses												Total	Previsão
	Novembro/2014	Dezembro/2014	Janeiro/2015	Fevereiro/2015	Março/2015	Abril/2015	Maió/2015	Junho/2015	Julho/2015	Agosto/2015	Setembro/2015	Outubro/2015	(Últimos 12 Meses)	Atualizada do Exercício
Receitas Correntes (I)	3.420.560,72	4.295.955,53	4.118.223,21	4.153.440,51	3.535.434,76	4.291.822,08	3.477.395,57	3.887.580,40	3.050.143,82	3.555.821,88	3.179.849,07	3.388.819,67	44.355.047,22	56.064.900,00
Receita Tributária	158.367,65	158.644,31	210.883,39	213.742,90	214.899,52	305.661,26	215.002,37	331.907,33	333.247,14	324.844,41	423.588,58	251.353,44	3.142.142,30	1.617.000,00
IPTU	41.650,81	1.742,07	8.158,99	0,00	0,00	0,00	0,00	0,00	8.580,57	97.277,70	154.081,62	24.379,48	335.871,24	35.000,00
ISS	81.607,93	49.171,36	69.847,64	103.717,41	51.290,04	78.764,07	49.948,46	94.287,26	113.747,70	125.460,78	91.778,11	44.043,69	953.664,45	600.000,00
ITBI	0,00	254,76	21.264,00	2.651,53	17.332,98	111.708,59	107.035,27	146.799,00	82.967,20	20.992,64	27.677,02	128.963,73	667.646,72	30.000,00
IRRF	19.097,24	100.876,12	41.777,77	24.242,76	14.755,48	48.876,17	8.280,94	54.811,21	74.804,61	32.448,35	92.805,11	22.343,25	535.119,01	550.000,00
Outras Receitas Tributárias	16.011,67	6.600,00	69.834,99	83.131,20	131.521,02	66.312,43	49.737,70	36.009,86	53.147,06	48.664,94	57.246,72	31.623,29	649.840,88	402.000,00
Receita de Contribuições	0,00	0,00	0,00	0,00	0,00	0,00	0,00	0,00	0,00	0,00	0,00	0,00	0,00	173.400,00
Receita Patrimonial	9.466,39	22.248,29	8.974,17	13.751,68	19.591,52	14.574,34	11.742,16	20.330,85	12.062,95	9.830,58	36.970,29	-15.312,94	164.230,28	164.800,00
Receita Agropecuária	0,00	0,00	0,00	0,00	0,00	0,00	0,00	0,00	0,00	0,00	0,00	0,00	0,00	0,00
Receita Industrial	0,00	0,00	0,00	0,00	0,00	0,00	0,00	0,00	0,00	0,00	0,00	0,00	0,00	0,00
Receita de Serviços	0,00	0,00	0,00	0,00	0,00	0,00	0,00	0,00	0,00	0,00	0,00	0,00	0,00	104.850,00
Transferências Correntes	3.141.811,69	4.044.844,60	3.836.373,49	3.910.393,87	3.278.061,72	3.936.040,40	3.203.312,10	3.429.940,91	2.683.820,46	3.226.990,68	2.727.821,11	3.109.939,15	40.529.350,18	45.382.140,00
Cota-Parte do FPM	1.194.900,70	1.921.883,07	1.469.191,58	1.499.760,00	1.092.354,70	1.178.939,35	1.449.767,58	1.261.444,47	1.104.984,19	1.092.449,22	910.781,56	1.036.619,65	15.213.076,07	12.228.400,00
Cota-Parte do ICMS	0,00	0,00	0,00	0,00	0,00	0,00	0,00	0,00	0,00	0,00	0,00	0,00	0,00	0,00
Cota-Parte do IPVA	5.468,56	8.313,77	68.001,08	202.798,89	65.837,56	60.426,24	49.272,76	26.668,15	16.827,39	15.659,38	13.701,68	20.766,65	553.742,11	480.000,00
Cota-Parte do ITR	5,56	25,83	0,00	0,00	13,04	79,63	0,00	0,00	0,00	0,00	109,59	175,07	408,72	1.840,00
Transferências da LC 87/1996														
Transferências da LC 61/1989														
Transferência do FUNDEB	671.467,07	746.215,78	800.765,22	861.656,42	695.845,15	1.475.495,15	785.260,95	924.372,24	620.932,14	864.357,63	652.207,60	849.242,07	9.947.817,42	11.380.000,00
Outras Transferências Correntes	1.269.969,80	1.368.406,15	1.498.415,61	1.346.178,56	1.424.011,27	1.221.100,03	919.010,81	1.217.456,05	941.076,74	1.254.524,45	1.151.020,68	1.203.135,71	14.814.305,86	21.291.900,00
Outras Receitas Correntes	110.914,99	70.218,33	61.992,16	15.552,06	22.882,00	35.546,08	47.338,94	105.401,31	21.013,27	-5.843,79	-8.530,91	42.840,02	519.324,46	8.622.710,00
Deduções (II)	352.958,52	389.374,04	398.342,46	421.293,00	315.623,07	334.225,71	382.242,36	345.947,85	273.821,49	309.292,11	279.721,88	299.489,96	4.102.332,45	4.039.310,00
Contribuição Servidor para o Plano de Previdência	0,00	0,00	0,00	0,00	0,00	0,00	0,00	0,00	0,00	0,00	0,00	0,00	0,00	0,00
Compensações Financ. entre Regimes Previdência	0,00	0,00	0,00	0,00	0,00	0,00	0,00	0,00	0,00	0,00	0,00	0,00	0,00	0,00
Dedução da Receita para Formação do FUNDEB	352.958,52	389.374,04	398.342,46	421.293,00	315.623,07	334.225,71	382.242,36	345.947,85	273.821,49	309.292,11	279.721,88	299.489,96	4.102.332,45	4.039.310,00
Receita Corrente Líquida (III) = (I - II)	3.067.602,20	3.906.581,49	3.719.880,75	3.732.147,51	3.219.811,69	3.957.596,37	3.095.153,21	3.541.632,55	2.776.322,33	3.246.529,77	2.900.127,19	3.089.329,71	40.252.714,77	52.025.590,00

GOVERNO MUNICIPAL DE JIJOCA DE JERICOACOARA
Relatório Resumido de Execução Orçamentária
Demonstrativo da Receita Corrente Líquida
Orçamento Fiscal e da Seguridade Social
Período: Janeiro a Outubro de 2015/Bimestre: Setembro e Outubro

RREO - Anexo 3 (LRF, Art. 53, inciso I)

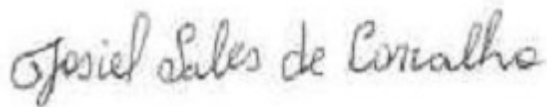
Em reais



FRANCISCO LINDOMAR FILOMENO OLIVEIRA
PREFEITO MUNICIPAL



FRANCISCO ANTONIO DO NASCIMENTO NETO
Contador - CRC 010648/O-5



JOSIEL SALES DE CARVALHO
CONTROLE INTERNO



FRANCISCO WILLAMY DE VASCONCELOS SILVEIRA
SECRETÁRIO DE FINANÇAS

GOVERNO MUNICIPAL DE JIJOCA DE JERICOACOARA
Relatório Resumido de Execução Orçamentária
Demonstrativo das Receitas e Despesas Previdenciárias do Regime Próprio de Previdência dos Servidores
Orçamento da Seguridade Social
Período: Janeiro a Outubro de 2015/Bimestre: Setembro e Outubro

RREO - Anexo IV (LRF, Art. 53, inciso II)

R\$ 1,00

Receitas	Previsão Inicial	Previsão Atualizada	Receitas Realizadas		
			No Bimestre	Até o Bimestre 2015	Até o Bimestre 2014
Receitas Previdenciárias (Exceto Intra-Orçamentárias) (I)					
(-) Deduções da Receita					
Deduções da Receita Patrimonial			0,00	0,00	
Receitas Previdenciárias (Intra-Orçamentárias) (II)					
Receitas Intra-Orçamentárias	0,00	0,00	0,00	0,00	0,00
Total das Receitas Previdenciárias - RPPS (III) = (I + II)	0,00	0,00	0,00	0,00	0,00

Despesas	Dotação Inicial	Dotação Atualizada	Despesas Liquidadas		
			No Bimestre	Até o Bimestre 2015	Até o Bimestre 2014
Despesas Previdenciárias (Exceto Intra-Orçamentárias) (IV)					
Despesas Previdenciárias (Intra-Orçamentárias) (V)					
Despesas Intra-Orçamentárias	0,00	0,00	0,00	0,00	0,00
Total das Despesas Previdenciárias - RPPS (VI) = (IV + V)	0,00	0,00	0,00	0,00	0,00
Resultado Previdenciário - RPPS (VII) = (III - IV)	0,00	0,00	0,00	0,00	0,00

Aportes de Recursos para o Regime Próprio de Previdência do Servidor	Previsão Inicial	Previsão Atualizada	Receitas Realizadas		
			No Bimestre	Até o Bimestre 2015	Até o Bimestre 2014
---	---	---	---	---	---

Reserva Orçamentária do RPPS	Previsão Orçamentária
Valor	0,00

Bens e Direitos do RPPS	Setembro	Período de Referência	
		2015	2014
Caixa	0,00	0,00	0,00
Banco	0,00	0,00	0,00
Investimentos	---	---	---
Outros Bens e Direitos	---	---	---

Receitas Intra-Orçamentárias	Previsão Inicial	Previsão Atualizada	Receitas Realizadas		
			No Bimestre	Até o Bimestre 2015	Até o Bimestre 2014

GOVERNO MUNICIPAL DE JIJOCA DE JERICOACOARA
 Relatório Resumido de Execução Orçamentária
Demonstrativo das Receitas e Despesas Previdenciárias do Regime Próprio de Previdência dos Servidores
 Orçamento da Seguridade Social
 Período: Janeiro a Outubro de 2015/Bimestre: Setembro e Outubro

RREO - Anexo IV (LRF, Art. 53, inciso II)

R\$ 1,00

(-) Deduções da Receita					
Total das Receitas Previdenciárias Intra-Orçamentárias	0,00	0,00	0,00	0,00	0,00

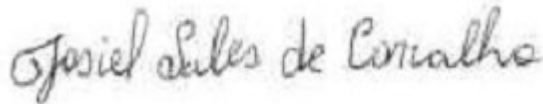
Despesas Intra-Orçamentárias	Dotação Inicial	Dotação Atualizada	Despesas Liquidadas		
			No Bimestre	Até o Bimestre 2015	Até o Bimestre 2014
Total das Despesas Previdenciárias Intra-Orçamentárias	0,00	0,00	0,00	0,00	0,00



FRANCISCO LINDOMAR FILOMENO OLIVEIRA
 PREFEITO MUNICIPAL



FRANCISCO ANTONIO DO NASCIMENTO NETO
 Contador - CRC 010648/O-5



JOSIEL SALES DE CARVALHO
 CONTROLE INTERNO



FRANCISCO WILLAMY DE VASCONCELOS SILVEIRA
 SECRETÁRIO DE FINANÇAS

GOVERNO MUNICIPAL DE JIJOCA DE JERICOACOARA
 Relatório Resumido de Execução Orçamentária
Demonstrativo do Resultado Nominal
 Orçamento Fiscal e da Seguridade Social
 Período: Janeiro a Outubro / Bimestre: Setembro a Outubro de 2015

RRFO - Anexo V (LRF, Art. 53, inciso III)

R\$ 1,00

DÍVIDA FISCAL LÍQUIDA	SALDO		
	Em 31/Dez/2014 (a)	Em Agosto (b)	Em Outubro (c)
DÍVIDA CONSOLIDADA (I)	9.891.040,51	9.369.254,18	9.275.420,58
DEDUÇÕES (II)			
Disponibilidade de Caixa Bruta	2.212.125,79	2.030.934,65	1.629.786,69
Demais Haveres Financeiros			
(-) Restos a Pagar Processados (Exceto Precatórios)	5.156.128,58	900.888,65	850.039,51
DÍVIDA CONSOLIDADA LÍQUIDA (III) = (I - II)	9.891.040,51	8.239.208,18	8.495.673,40
RECEITAS DE PRIVATIZAÇÕES (IV)			
PASSIVOS RECONHECIDOS (V)			
DÍVIDA FISCAL LÍQUIDA (VI) = (III + IV - V)	9.891.040,51	8.239.208,18	8.495.673,40

RESULTADO NOMINAL	PERÍODO DE REFERÊNCIA	
	No Bimestre (c-b)	Até o Bimestre (c-a)
DÍVIDA CONSOLIDADA (I)	256.465,22	-1.395.367,11

DISCRIMINAÇÃO DA META FISCAL	VALOR CORRENTE
META DE RESULTADO NOMINAL FIXADA NO ANEXO DE METAS FISCAIS DA LDO PARA O EXERCÍCIO DE REFERÊNCIA	0,00

REGIME PREVIDENCIÁRIO

DÍVIDA FISCAL LÍQUIDA PREVIDENCIÁRIA	SALDO		
	Em 31/Dez/2014	Em Agosto	Em Outubro
DÍVIDA CONSOLIDADA PREVIDENCIÁRIA (VII)	0,00	0,00	0,00
Passivo Atuarial			
Demais Dívidas			
DEDUÇÕES (II)			
Disponibilidade de Caixa Bruta	0,00	0,00	0,00
Investimentos			
Demais Haveres Financeiros			
(-) Restos a Pagar Processados	0,00	0,00	0,00
DÍVIDA CONSOLIDADA LÍQUIDA (VIII)	0,00	0,00	0,00
PREVIDENCIÁRIA (IX) = (VII - VIII)	0,00	0,00	0,00
PASSIVOS RECONHECIDOS (X)			
DÍVIDA FISCAL LÍQUIDA PREVIDENCIÁRIA (XI)=(IX-X)	0,00	0,00	0,00

GOVERNO MUNICIPAL DE JIJOCA DE JERICOACOARA
Relatório Resumido de Execução Orçamentária
Demonstrativo do Resultado Nominal
Orçamento Fiscal e da Seguridade Social
Período: Janeiro a Outubro / Bimestre: Setembro a Outubro de 2015

RREO - Anexo V (LRF, Art. 53, inciso III)

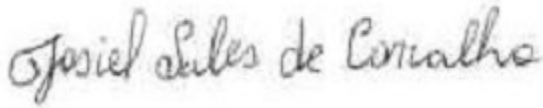
R\$ 1,00



FRANCISCO LINDOMAR FILOMENO OLIVEIRA
PREFEITO MUNICIPAL



FRANCISCO ANTONIO DO NASCIMENTO NETO
Contador - CRC 010648/O-5



JOSIEL SALES DE CARVALHO
CONTROLE INTERNO



FRANCISCO WILLAMY DE VASCONCELOS SILVEIRA
SECRETÁRIO DE FINANÇAS

GOVERNO MUNICIPAL DE JIJOCA DE JERICOACOARA

Relatório Resumido de Execução Orçamentária

Demonstrativo do Resultado Primário

Orçamento Fiscal e da Seguridade Social

Período: Janeiro a Outubro de 2015/Bimestre: Setembro e Outubro

RREO - Anexo 6 (LRF - Art. 53, inciso III)

Em reais

Receitas Primárias	Previsão Atualizada	Receitas Realizadas	
		Até o Bimestre 2015	Até o Bimestre 2014
Receitas Primárias			
Receitas Primárias Correntes (I)	55.804.050,00	33.146.015,48	34.186.177,90
Receitas Tributárias	1.617.000,00	2.825.130,34	1.980.723,33
IPTU	35.000,00	292.478,36	268.243,87
ISS	600.000,00	822.885,16	607.852,51
ITBI	30.000,00	667.391,96	351.908,52
IRRF	550.000,00	415.145,65	417.397,67
Outras Receitas Tributárias	402.000,00	627.229,21	335.320,76
Receitas de Contribuições	173.400,00	0,00	0,00
Receitas Previdenciárias	0,00	0,00	0,00
Outras Receitas de Contribuições	173.400,00	0,00	0,00
Receita Patrimonial Líquida	8.800,00	0,00	0,00
Receita Patrimonial	164.800,00	132.515,60	104.940,44
(-) Aplicações Financeiras	156.000,00	132.515,60	104.940,44
Transferências Correntes	45.382.140,00	29.982.694,00	31.978.032,88
Cota-Parte do FPM	12.228.400,00	9.711.218,82	11.231.043,46
Cota-Parte do ICMS	3.424.000,00	3.438.393,16	5.031.217,48
Cota-Parte do IPVA	480.000,00	431.967,87	414.314,50
Convênios	7.540.300,00	320.809,89	468.483,22
Outras Transferências Correntes	21.709.440,00	16.080.304,26	14.832.974,22
Demais Receitas Correntes	8.622.710,00	338.191,14	227.421,69
Dívida Ativa	75.000,00	209.822,25	129.634,10
Diversas Receitas Correntes	8.547.710,00	128.368,89	97.787,59
Receitas de Capital (II)	10.450.100,00	1.632.729,86	2.410.320,55
Operações de Crédito (III)	0,00	0,00	0,00
Amortização de Empréstimos (IV)	0,00	0,00	0,00
Alienação de Bens (V)	0,00	0,00	0,00
Transferências de Capital	10.250.100,00	1.632.729,86	2.410.320,55
Convênios	9.300.100,00	1.632.729,86	2.409.718,75
Outras Transferências de Capital	950.000,00	0,00	601,80
Outras Receitas de Capital	200.000,00	0,00	0,00
Receitas Primárias de Capital (VI) = (II - III - IV - V)	10.450.100,00	1.632.729,86	2.410.320,55
Receita Primária Total (VII) = (I + VI)	66.254.150,00	34.778.745,34	36.596.498,45

GOVERNO MUNICIPAL DE JIJOCA DE JERICOACOARA

Relatório Resumido de Execução Orçamentária

Demonstrativo do Resultado Primário

Orçamento Fiscal e da Seguridade Social

Período: Janeiro a Outubro de 2015/Bimestre: Setembro e Outubro

RREO - Anexo 6 (LRF - Art. 53, inciso III)

Em reais

Despesas Primárias	Dotação Atualizada	Despesas Empenhadas		Despesas Liquidadas		Insc. Restos a Pagar N Proc.	
		Até o Bimestre 2015	Até o Bimestre 2014	Até o Bimestre 2015	Até o Bimestre 2014	Em 2015	Em 2014
Despesas Primárias							
Despesas Correntes (VIII)	53.696.547,63	31.508.474,72	31.988.593,60	29.867.622,13	28.513.931,48		
Pessoal e Encargos Sociais	28.843.154,93	18.359.380,27	16.626.408,27	18.106.691,32	15.723.144,35		
Juros e Encargos da Dívida (IX)	50.000,00	0,00	0,00	0,00	0,00		
Outras Despesas Correntes	24.803.392,70	13.149.094,45	15.362.185,33	11.760.930,81	12.790.787,13		
Despesas Primárias Correntes (X) = (VIII - IX)	53.646.547,63	31.508.474,72	31.988.593,60	29.867.622,13	28.513.931,48		
Despesas de Capital (XI)	12.753.452,37	4.525.028,10	5.065.213,75	4.209.482,08	3.640.258,03		
Investimentos	12.000.286,28	3.771.862,01	4.767.498,33	3.593.862,15	3.418.966,58		
Inversões Financeiras	0,00	0,00	0,00	0,00	0,00		
Concessão de Empréstimo (XII)							
Aquisição de Título de Capital Já Integralizado (XIII)							
Demais Inversões Financeiras	0,00	0,00	0,00	0,00	0,00		
Amortização da Dívida (XIV)	753.166,09	753.166,09	297.715,42	615.619,93	221.291,45		
Despesas Primárias de Capital (XV) = (XI - XII - XIII - XIV)	12.000.286,28	3.771.862,01	4.767.498,33	3.593.862,15	3.418.966,58		
Reserva de Contingência (XVI)	50.000,00						
Reserva do RPPS (XVII)	0,00						
Despesas Primária Total (XVIII) = (X + XV + XVI + XVII)	65.696.833,91	35.280.336,73	36.756.091,93	33.461.484,28	31.932.898,06		
Resultado Primário (XIX) = (VII - XVIII)	557.316,09	-501.591,39	-159.593,48				
Saldo de Exercícios Anteriores							
Discriminação da Meta Fiscal						Valor Corrente	
Meta de Resultado Primário Fixada no Anexo de Metas Fiscais da LDO P/ O Exercício de Referência						0,00	

GOVERNO MUNICIPAL DE JIJOCA DE JERICOACOARA

Relatório Resumido de Execução Orçamentária

Demonstrativo do Resultado Primário

Orçamento Fiscal e da Seguridade Social

Período: Janeiro a Outubro de 2015/Bimestre: Setembro e Outubro

RREO - Anexo 6 (LRF - Art. 53, inciso III)

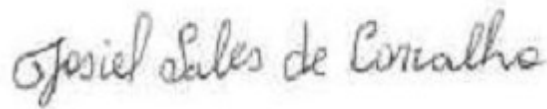
Em reais



FRANCISCO LINDOMAR FILOMENO OLIVEIRA
PREFEITO MUNICIPAL



FRANCISCO ANTONIO DO NASCIMENTO NETO
Contador - CRC 010648/O-5



JOSIEL SALES DE CARVALHO
CONTROLE INTERNO



FRANCISCO WILLAMY DE VASCONCELOS SILVEIRA
SECRETÁRIO DE FINANÇAS

GOVERNO MUNICIPAL DE JIJOCA DE JERICOACOARA

Relatório Resumido de Execução Orçamentária

Restos a Pagar por Poder e Órgão

Orçamento Fiscal e da Seguridade Social

Período: Janeiro a Outubro de 2015/Bimestre: Setembro e Outubro

RREO - Anexo VII (LRF, Art. 52, inciso I, alíneas "a" e "b" do inciso II e §1º)

R\$ 1,00

<u>PODER/ÓRGÃO</u>	RESTOS A PAGAR PROCESSADOS					RESTOS A PAGAR NÃO PROCESSADOS				
	Inscritos		Cancelados	Pagos	A Pagar	Inscritos		Cancelados	Pagos	A Pagar
	Em Exercícios Anteriores	Em 31 de Dezembro de 2014				Em Exercícios Anteriores	Em 31 de Dezembro de 2014			
RESTOS A PAGAR (EXCETO INTRA-ORÇAMENTÁRIOS) (I)										
EXECUTIVO										
Gabinete do Prefeito	0,00	201.209,28	0,00	190.406,43	10.802,85	0,00	6.036,99	0,00	1.102,33	4.934,66
Procuradoria Geral do Município	0,00	0,00	0,00	0,00	0,00	0,00	0,00	0,00	0,00	0,00
Secretaria de Administração	0,00	380.581,44	0,00	242.662,69	137.918,75	0,00	56.857,86	11.632,85	14.975,10	30.249,91
Secretaria de Finanças	0,00	74.025,95	0,00	46.295,95	27.730,00	0,00	3.911,39	0,00	3.378,33	533,06
Secretaria de Infraestrutura e Planejamento	0,00	618.112,33	0,00	513.173,04	104.939,29	0,00	120.599,81	0,00	2.478,33	118.121,48
Secretaria de Desenv. Econômico, Turismo e Meio Ambiente	0,00	73.959,36	0,00	66.272,48	7.686,88	0,00	6.045,37	0,00	4.713,33	1.332,04
Secretaria de Agricultura e Abastecimento	0,00	49.681,92	0,00	30.818,78	18.863,14	0,00	3.783,34	0,00	2.468,33	1.315,01
Secretaria de Esporte e Juventude	0,00	207.731,93	0,00	212.967,40	-5.235,47	0,00	45.560,62	0,00	2.303,33	43.257,29
Secretaria de Aquicultura e Pesca	0,00	13.475,89	0,00	7.425,70	6.050,19	0,00	4.435,37	0,00	303,33	4.132,04
Secretaria de Transportes	0,00	50.470,65	0,00	39.441,43	11.029,22	0,00	4.035,25	0,00	3.803,33	231,92
Secretaria de Educação e Cultura	0,00	382.148,02	0,00	311.551,02	70.597,00	0,00	16.939,84	0,00	15.112,63	1.827,21
Fundo Municipal de Educação	0,00	267.270,70	0,00	159.759,85	107.510,85	0,00	151.469,07	0,00	25.944,56	125.524,51
Fundo de Desenv. da Educação Básica - FUNDEB	0,00	1.129.844,72	0,00	1.098.033,46	31.811,26	0,00	3.296,40	0,00	3.802,00	-505,60
Secretaria de Saúde	0,00	319.831,83	0,00	298.393,66	21.438,17	0,00	35.781,07	0,00	23.177,33	12.603,74
Fundo Municipal de Saúde	0,00	877.115,65	0,00	595.539,44	281.576,21	0,00	135.226,59	0,00	82.100,65	53.125,94
Secretaria do Trabalho e Ação Social	0,00	285.207,24	0,00	276.657,76	8.549,48	0,00	26.610,01	0,00	20.230,00	6.380,01
Fundo Municipal de Assistência Social	0,00	223.961,93	0,00	216.690,00	7.271,93	0,00	62.459,84	0,00	8.805,00	53.654,84
Fundo Municipal dos Direitos da Criança e do Adolescente	0,00	467,16	0,00	0,00	467,16	0,00	0,00	0,00	0,00	0,00
LEGISLATIVO										
Câmara Municipal de Jijoca de Jericoacoara	0,00	1.032,58	0,00	0,00	1.032,58	0,00	0,00	0,00	0,00	0,00

GOVERNO MUNICIPAL DE JIJOCA DE JERICOACOARA
 Relatório Resumido de Execução Orçamentária
Restos a Pagar por Poder e Órgão
 Orçamento Fiscal e da Seguridade Social
 Período: Janeiro a Outubro de 2015/Bimestre: Setembro e Outubro

RREO - Anexo VII (LRF, Art. 52, inciso I, alíneas "a" e "b" do inciso II e §1º)

RESTOS A PAGAR (INTRA-ORÇAMENTÁRIOS) (II)

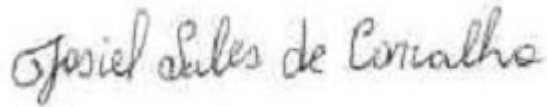
TOTAL (III) = (I + II)	0,00	5.156.128,58	0,00	4.306.089,09	850.039,49	0,00	683.048,82	11.632,85	214.697,91	456.718,06
-------------------------------	------	--------------	------	--------------	------------	------	------------	-----------	------------	------------



FRANCISCO LINDOMAR FILOMENO OLIVEIRA
 PREFEITO MUNICIPAL



FRANCISCO ANTONIO DO NASCIMENTO NETO
 Contador - CRC 010648/O-5



JOSIEL SALES DE CARVALHO
 CONTROLE INTERNO



FRANCISCO WILLAMY DE VASCONCELOS SILVEIRA
 SECRETÁRIO DE FINANÇAS

GOVERNO MUNICIPAL DE JIJOCA DE JERICOACOARA

Relatório Resumido da Execução Orçamentária

Demonstrativo das Receitas e Despesas com Manutenção e Desenvolvimento do Ensino - MDE

Orçamentos Fiscal e da Seguridade Social

Período: Janeiro a Outubro de 2015/Bimestre: Setembro e Outubro

RREO - ANEXO VIII (LDB. art. 72)

R\$ 1,00

RECEITAS DO ENSINO					
RECEITA RESULTANTE DE IMPOSTOS (caput do art. 212 da Constituição)	PREVISÃO INICIAL	PREVISÃO ATUALIZADA	RECEITAS REALIZADAS		
			No Bimestre	Até o Bimestre	%
1 - RECEITAS DE IMPOSTOS	1.230.000,00	1.230.000,00	626.699,34	2.407.723,38	195,74
Imposto sobre a Propriedade Predial e Territorial Urbana	35.000,00	35.000,00	178.461,10	292.478,36	835,65
Imposto de Renda Retido nas Fontes sobre os Rendimentos do Trabalho	550.000,00	550.000,00	115.148,36	415.145,65	75,48
Imposto sobre Transmissão "Inter Vivos" de Bens Imóveis e de Direitos Reais sobre Im	30.000,00	30.000,00	156.640,75	667.391,96	2.224,63
Imposto sobre Serviços de Qualquer Natureza	600.000,00	600.000,00	135.821,80	822.885,16	137,14
Receita da Dívida Ativa Tributária	15.000,00	15.000,00	40.627,33	209.822,25	1.398,81
2 - RECEITAS DE TRANSFERÊNCIAS CONSTITUCIONAIS LEGAIS	20.196.550,00	20.196.550,00	2.896.059,76	16.970.925,22	84,02
Cota-Parte do Fundo de Participação dos Municípios - Cota Mensal	15.285.500,00	15.285.500,00	1.947.401,21	12.096.292,30	79,13
Cota-Parte do Imposto Sobre a Propriedade Territorial Rural	2.300,00	2.300,00	284,66	377,33	16,40
Transferência Financeira do ICMS – Desoneração – L.C. Nº 87/96	11.500,00	11.500,00	2.947,20	14.736,01	128,13
Cota-Parte do ICMS	4.280.000,00	4.280.000,00	906.541,91	4.297.991,40	100,42
Cota-Parte do IPVA	600.000,00	600.000,00	34.468,33	539.959,78	89,99
Cota-Parte do IPI sobre Exportação	17.250,00	17.250,00	4.416,45	21.568,40	125,03
3 - TOTAL DAS RECEITAS DE IMPOSTOS (1 + 2)	21.426.550,00	21.426.550,00	3.522.759,10	19.378.648,60	0,00
RECEITAS ADICIONAIS PARA FINANCIAMENTO DO ENSINO					
RECEITAS ADICIONAIS PARA FINANCIAMENTO DO ENSINO	PREVISÃO INICIAL	PREVISÃO ATUALIZADA	RECEITAS REALIZADAS		
			No Bimestre	Até o Bimestre	%
4 - RECEITAS DA APLICAÇÃO FINANCEIRA DE OUTROS RECURSOS VINCULADOS A	0,00	0,00	0,00	0,00	0,00
5 - RECEITA DE TRANSFERÊNCIAS DO FNDE	1.810.000,00	1.810.000,00	215.285,47	1.459.354,65	80,62
Transferências do Salário-Educação	450.000,00	450.000,00	86.671,29	493.175,93	109,59
Transferências Diretas do FNDE referentes ao Programa Nacional de Alimentação Esc	400.000,00	400.000,00	66.976,00	312.284,00	78,07
Transferências Diretas do FNDE referentes ao Programa Nacional de Apoio ao Transp	360.000,00	360.000,00	61.638,18	246.446,88	68,45
Outras Transferências Diretas do Fundo Nacional do Desenvolvimento da Educação –	600.000,00	600.000,00	0,00	407.447,84	67,90
6 - RECEITA DE TRANSFERÊNCIA DE CONVÊNIOS	0,00	0,00	0,00	0,00	0,00
8 - OUTRAS RECEITAS PARA FINANCIAMENTO DO ENSINO	0,00	0,00	0,00	0,00	0,00
9 - TOTAL DAS RECEITAS PARA FINANCIAMENTO DO ENSINO (4 + 5 + 6 + 7 + 8)	1.810.000,00	1.810.000,00	215.285,47	1.459.354,65	80,62
FUNDEB					
RECEITA RESULTANTE DE IMPOSTOS (caput do art. 212 da Constituição)	PREVISÃO INICIAL	PREVISÃO ATUALIZADA	RECEITAS REALIZADAS		
			No Bimestre	Até o Bimestre	%
10 - RECEITAS DESTINADAS AO FUNDEB	4.039.310,00	4.039.310,00	579.211,84	3.359.999,89	83,18
Dedução FUNDEB - <Cota-Parte do Fundo >	3.057.100,00	3.057.100,00	389.480,19	2.385.073,48	78,01
Dedução FUNDEB - <Cota-Parte do Impost>	460,00	460,00	56,91	75,43	16,39
Dedução FUNDEB - <Transferência Financ>	2.300,00	2.300,00	589,44	2.947,20	128,13
Dedução FUNDEB - <Cota-Parte do ICMS>	856.000,00	856.000,00	181.308,37	859.598,24	100,42
Dedução FUNDEB - <Cota-Parte do IPVA>	120.000,00	120.000,00	6.893,65	107.991,91	89,99
Dedução FUNDEB - <IPI Sobre Exportação>	3.450,00	3.450,00	883,28	4.313,63	125,03
11 - RECEITAS RECEBIDAS PELO FUNDEB	13.610.000,00	13.610.000,00	1.689.656,45	10.139.182,70	74,49
11.1 - Transferências de Recursos do FUNDEB	11.380.000,00	11.380.000,00	1.501.449,67	8.530.134,57	74,95
11.2 - Complementação da União ao FUNDEB	2.200.000,00	2.200.000,00	185.319,24	1.594.226,40	72,46
11.3 - Receita de Aplicação Financeira dos Recursos do FUNDEB	30.000,00	30.000,00	2.887,54	14.821,73	49,40
12 - RESULTADOS DAS TRANFERÊNCIAS DO FUNDEB (11.1 - 10)	7.340.690,00	7.340.690,00	922.237,83	5.170.134,68	70,43
Acréscimo Resultante das Transferência do FUNDEB					

GOVERNO MUNICIPAL DE JIJOCA DE JERICOACOARA

Relatório Resumido da Execução Orçamentária

Demonstrativo das Receitas e Despesas com Manutenção e Desenvolvimento do Ensino - MDE

Orçamentos Fiscal e da Seguridade Social

Período: Janeiro a Outubro de 2015/Bimestre: Setembro e Outubro

RREO - ANEXO VIII (LDB. art. 72)

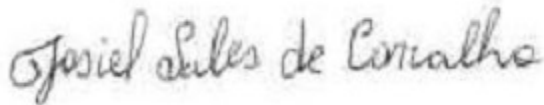
R\$ 1,00



FRANCISCO LINDOMAR FILOMENO OLIVEIRA
PREFEITO MUNICIPAL



FRANCISCO ANTONIO DO NASCIMENTO NETO
Contador - CRC 010648/O-5



JOSIEL SALES DE CARVALHO
CONTROLE INTERNO



FRANCISCO WILLAMY DE VASCONCELOS SILVEIRA
SECRETÁRIO DE FINANÇAS

GOVERNO MUNICIPAL DE JIJOCA DE JERICOACOARA

Relatório Resumido da Execução Orçamentária

Demonstrativo das Receitas e Despesas com Manutenção e Desenvolvimento do Ensino - MDE

Orçamentos Fiscal e da Seguridade Social

Período: Janeiro a Outubro de 2015/Bimestre: Setembro e Outubro

RREO - ANEXO VIII (LDB. art. 72)

R\$ 1,00

DESPESAS DO FUNDEB	DOTAÇÃO INICIAL	DOTAÇÃO ATUALIZADA	DESPESAS LIQUIDADAS		
			No Bimestre	Até o Bimestre	%
13 - PAGAMENTO DOS PROFISSIONAIS DO MAGISTÉRIO	14.624.200,00	15.379.672,38	1.217.476,39	5.325.273,67	52,52
13.1 - Com Educação Infantil	2.296.000,00	2.838.984,44	358.405,16	1.440.287,33	50,73
13.2 - Com Ensino Fundamental	12.328.200,00	12.540.687,94	859.071,23	3.884.986,34	30,97
13.3 - Com Educação Básica	5.966.000,00	6.749.767,28	0,00	0,00	0,00
14 - OUTRAS DESPESAS	14.624.200,00	15.379.672,38	0,00	0,00	0,00
14.1 - Com Educação Infantil	2.296.000,00	2.838.984,44	117.672,17	539.055,54	18,98
14.2 - Com Ensino Fundamental	12.328.200,00	12.540.687,94	258.827,35	1.179.460,48	9,40
14.3 - Com Educação Básica	5.966.000,00	6.749.767,28	0,00	0,00	0,00
15 - TOTAL DAS DESPESAS DO FUNDEB (13 + 14)	41.180.400,00	44.258.879,32	1.593.975,91	7.043.789,69	15,91

DEDUÇÕES PARA FINS DE LIMITE DO FUNDEB PARA PAGAMENTO DOS PROFISSIONAIS DO MAGISTÉRIO	VALOR
16 - RESTOS A PAGAR INSCRITOS NO EXERCÍCIO SEM DISPONIBILIDADE FINANCEIRA DE RECURSOS DO FUNDEB	285.846,51
17 - DESPESAS CUSTEADAS COM O SUPERÁVIT FINANCEIRO DO EXERCÍCIO ANTERIOR DO FUNDEB	0,00
18 - TOTAL DAS DEDUÇÕES CONSIDERADAS PARA FINS DE LIMITE DO FUNDEB (16 + 17)	285.846,51
19 - MÍNIMO DE 60% NA REMUNERAÇÃO DO MAGISTÉRIO COM EDUCAÇÃO INFANTIL E ENSINO FUNDAMENTAL (13 / 11) x 100) %	52,52

CONTROLE DA UTILIZAÇÃO DE RECURSOS NO EXERCÍCIO SUBSEQUENTE	VALOR
20 - RECURSOS RECEBIDOS DO FUNDEB EM [EXERCÍCIO_ ANTERIOR] QUE NÃO FORAM UTILIZADOS	0,00
21 - DESPESAS CUSTEADAS COM O SALDO DO ITEM 20 ATÉ O 1º TRIMESTRE DE [EXERCÍCIO]	0,00

MANUTENÇÃO E DESENVOLVIMENTO DO ENSINO - DESPESAS CUSTEADAS COM A RECEITA RESULTANTE DE IMPOSTOS E RECURSOS DO FUNDEB

RECEITAS COM AÇÕES TÍPICAS DE MDE	PREVISÃO INICIAL	PREVISÃO ATUALIZADA	RECEITAS REALIZADAS		
			No Bimestre	Até o Bimestre	%
22 - IMPOSTOS E TRANSFERÊNCIAS DESTINADAS À MDE (25% de 3)	5.356.637,50	5.356.637,50	880.689,77	4.844.662,15	90,44

DESPESAS COM AÇÕES TÍPICAS DE MDE	DOTAÇÃO INICIAL	DOTAÇÃO ATUALIZADA	DESPESAS LIQUIDADAS		
			No Bimestre	Até o Bimestre	%
23 - EDUCAÇÃO INFANTIL	2.296.000,00	2.838.984,44	491.071,34	2.423.355,18	85,35
24 - ENSINO FUNDAMENTAL	12.328.200,00	12.540.687,94	1.267.263,33	6.151.299,32	49,05
25 - ENSINO MÉDIO	120.000,00	120.000,00	0,00	0,00	0,00
26 - ENSINO SUPERIOR	120.000,00	120.000,00	0,00	0,00	0,00
27 - ENSINO PROFISSIONAL NÃO INTEGRADO AO ENSINO REGULAR	100.000,00	100.000,00	0,00	0,00	0,00
28 - OUTRAS	10.701.000,00	11.503.767,28	887.272,40	4.783.139,44	41,57
29 - TOTAL DAS DESPESAS COM AÇÕES TÍPICAS DE MDE (23 + 24 + 25 + 26 + 27 + 28)	25.665.200,00	27.223.439,66	2.645.607,07	13.357.793,94	49,06

DEDUÇÕES CONSIDERADAS PARA FINS DE LIMITE CONSTITUCIONAL	VALOR
30 - RESULTADO LÍQUIDO DAS TRANSFERÊNCIAS DO FUNDEB = (12)	5.170.134,68
31 - DESPESAS CUSTEADAS COM A COMPLEMENTAÇÃO DO FUNDEB NO EXERCÍCIO	1.594.226,40
32 - RECEITA DE APLICAÇÃO FINANCEIRA DOS RECURSOS DO FUNDEB ATÉ O BIMESTRE = (50 h)	14.821,73
33 - DESPESAS CUSTEADAS COM O SUPERÁVIT FINANCEIRO, DO EXERCÍCIO ANTERIOR, DO FUNDEB	0,00
34 - DESPESAS CUSTEADAS COM O SUPERÁVIT FINANCEIRO, DO EXERCÍCIO ANTERIOR, DE OUTROS RECURSOS DE IMPOSTOS	0,00
35 - RESTOS A PAGAR INSCRITOS NO EXERCÍCIO ANTERIOR SEM DISPONIBILIDADE FINANCEIRA DE RECURSOS DE IMPOSTOS VINCULADOS AO	0,00
36 - CANCELAMENTO, NO EXERCÍCIO, DE RESTOS A PAGAR INSCRITOS COM DISPONIBILIDADE FINANCEIRA DE RECURSOS DE IMPOSTOS VINCL	0,00
37 - TOTAL DAS DEDUÇÕES CONSIDERADAS PARA FINS DE LIMITE CONSTITUCIONAL (30 + 31 + 32 + 33 + 34 + 35 + 36)	6.779.182,81
38 - TOTAL DAS DESPESAS PARA FINS DE LIMITE (29 - 37)	6.578.611,13
39 - MÍNIMO DE 25% DAS RECEITAS RESULTANTE DE IMPOSTOS EM MDE ((38 / 3) * 100)	33,94

OUTRAS INFORMAÇÕES PARA CONTROLE					
OUTRAS DESPESAS CUSTEADAS COM RECEITAS ADICIONAIS PARA FINANCIAMENTO DO ENSINO	DOTAÇÃO INICIAL	DOTAÇÃO ATUALIZADA	DESPESAS LIQUIDADAS		
			No Bimestre	Até o Bimestre	%

GOVERNO MUNICIPAL DE JIJOCA DE JERICOACOARA

Relatório Resumido da Execução Orçamentária

Demonstrativo das Receitas e Despesas com Manutenção e Desenvolvimento do Ensino - MDE

Orçamentos Fiscal e da Seguridade Social

Período: Janeiro a Outubro de 2015/Bimestre: Setembro e Outubro

RREO - ANEXO VIII (LDB. art. 72)

R\$ 1,00

OUTRAS INFORMAÇÕES PARA CONTROLE					
OUTRAS DESPESAS CUSTEADAS COM RECEITAS ADICIONAIS PARA FINANCIAMENTO DO ENSINO	DOTAÇÃO INICIAL	DOTAÇÃO ATUALIZADA	DESPESAS LIQUIDADAS		
			No Bimestre	Até o Bimestre	%
40 - DESPESAS CUSTEADAS COM A APLICAÇÃO FINANCEIRA DE OUTROS RECURSOS	0,00	0,00	0,00	0,00	0,00
41 - DESPESAS CUSTEADAS COM A CONTRIBUIÇÃO SOCIAL DO SALÁRIO-EDUCAÇÃO	0,00	0,00	0,00	0,00	0,00
42 - DESPESAS CUSTEADAS COM A OPERAÇÕES DE CRÉDITO	0,00	0,00	0,00	0,00	0,00
43 - DESPESAS CUSTEADAS COM OUTRAS RECEITAS PARA FINANCIAMENTO DO ENSINO	0,00	0,00	0,00	0,00	0,00
44 - TOTAL DAS OUTRAS DESPESAS CUSTEADAS COM RECEITAS ADICIONAIS PARA FINANCIAMENTO DO ENSINO	0,00	0,00	0,00	0,00	0,00
45 - TOTAL GERAL DAS DESPESAS (29 + 44)	0,00	0,00	0,00	0,00	0,00
RESTOS A PAGAR INSCRITOS COM DISPONIBILIDADE FINANCEIRA DE RECURSOS DE IMPOSTOS VINCULADOS AO ENSINO	SALDO ATÉ O BIMESTRE		CANCELADOS EM 2015 (g)		
46 - RESTOS A PAGAR DE DESPESAS COM FUNDEB	0,00		0,00		
FLUXO FINANCEIRO DOS RECURSOS			VALOR		
			FUNDEB (h)	FUNDEF	
47 - SALDO FINANCEIRO EM 31 DE DEZEMBRO DE [EXERCÍCIO_ ANTERIOR]			0,00	0,00	
48 - (+) INGRESSO DE RECURSOS ATÉ O BIMESTRE			0,00	0,00	
49 - (-) PAGAMENTOS EFETUADOS ATÉ O BIMESTRE			0,00	0,00	
50 - (+) RECEITA DE APLICAÇÃO FINANCEIRA DOS RECURSOS ATÉ O BIMESTRE			14.821,73	0,00	
51 - (=) SALDO FINANCEIRO NO EXERCÍCIO ATUAL			14.821,73	0,00	
52 - SALDO ATUAL DAS CONTAS BANCÁRIAS DE VINCULAÇÃO AO FUNDEB 60% e 40% (((47 + 48) - 49) + 50)			14.821,73	0,00	

FRANCISCO LINDOMAR FILOMENO OLIVEIRA
PREFEITO MUNICIPAL

FRANCISCO ANTONIO DO NASCIMENTO NETO
Contador - CRC 010648/O-5

JOSIEL SALES DE CARVALHO
CONTROLE INTERNO

FRANCISCO WILLAMY DE VASCONCELOS SILVEIRA
SECRETÁRIO DE FINANÇAS

GOVERNO MUNICIPAL DE JIJOCA DE JERICOACOARA
 Relatório Resumido de Execução Orçamentária
Demonstrativo das Receitas de Operações de Crédito e Despesas de Capital
 Orçamento Fiscal e da Seguridade Social
 Período: Janeiro a Outubro de 2015/Bimestre: Setembro e Outubro

RREO - Anexo IX (LRF, Art. 52, inciso I, alíneas "a" e "b" do inciso II e §1º)

R\$ 1,00

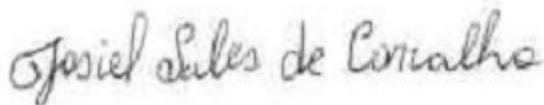
RECEITAS	PREVISÃO ATUALIZADA (a)	RECEITAS REALIZADAS Até o Bimestre (b)		SALDO NÃO REALIZADO (c) = (a - b)
RECEITAS DE OPERAÇÕES DE CRÉDITO (I)	0,00	0,00		0,00
DESPESAS	DOTAÇÃO ATUALIZADA (d)	DESPESAS EXECUTADAS Até o Bimestre		SALDO NÃO EXECUTADO (g) = (d - (e + f))
		LIQUIDADAS (e)	INSCRITAS EM RESTOS A PAGAR NÃO PROCESSADOS (f)	
DESPESAS DE CAPITAL	12.753.452,37	4.209.482,08	315.546,02	8.228.424,27
DESPESAS DE CAPITAL LÍQUIDA (II)	12.753.452,37	4.209.482,08	315.546,02	8.228.424,27
RESULTADO PARA APURAÇÃO DA REGRA DE OURO (III) = (I - II)	-12.753.452,37	-4.525.028,10		-8.228.424,27



FRANCISCO LINDOMAR FILOMENO OLIVEIRA
 PREFEITO MUNICIPAL



FRANCISCO ANTONIO DO NASCIMENTO NETO
 Contador - CRC 010648/O-5



JOSIEL SALES DE CARVALHO
 CONTROLE INTERNO



FRANCISCO WILLAMY DE VASCONCELOS SILVEIRA
 SECRETÁRIO DE FINANÇAS

GOVERNO MUNICIPAL DE JIJOCA DE JERICOACOARA
Relatório Resumido da Execução Orçamentária
Demonstrativo da Projeção do Regime Próprio de Previdência dos Servidores

Orçamentos da Seguridade Social

Período: Janeiro a Outubro de 2015/Bimestre: Setembro e Outubro

RREO - ANEXO X (LRF, art. 53, § 1º, inciso II)

R\$ 1,00

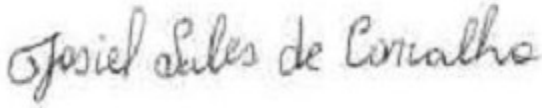
EXERCÍCIO	RECEITAS PREVIDENCIÁRIAS (a)	DESPESAS PREVIDENCIÁRIAS (a)	RESULTADO PREVIDENCIÁRIO (c) = (a - b)	SALDO FINANCEIRO DO EXERCÍCIO (d) = ("d" exercício anterior) + (c)
	0,00	0,00	0,00	0,00



FRANCISCO LINDOMAR FILOMENO OLIVEIRA
PREFEITO MUNICIPAL



FRANCISCO ANTONIO DO NASCIMENTO NETO
Contador - CRC 010648/O-5



JOSIEL SALES DE CARVALHO
CONTROLE INTERNO



FRANCISCO WILLAMY DE VASCONCELOS SILVEIRA
SECRETÁRIO DE FINANÇAS

GOVERNO MUNICIPAL DE JIJOCA DE JERICOACOARA
Relatório Resumido de Execução Orçamentária
Demonstrativo das Receita de Alienação de Ativos e Aplicação dos Recursos
Orçamento Fiscal e da Seguridade Social
Período: Janeiro a Outubro de 2015/Bimestre: Setembro e Outubro

RREO - Anexo XI (LRF, Art. 52, inciso I, alíneas "a" e "b" do inciso II e §1º)

R\$ 1,00

DESPESAS	DOTAÇÃO ATUALIZADA (d)	DESPESAS EXECUTADAS Até o Bimestre		SALDO NÃO EXECUTADO (g) = (d - (e + f))
		LIQUIDADAS (e)	INSCRITAS EM RESTOS A PAGAR NÃO PROCESSADOS (f)	
APLICAÇÃO DOS RECURSOS DA ALIENAÇÃO DE ATIVOS (II)				
DESPESA DE CAPITAL				
Investimentos	14.486.219,04	0,00	0,00	14.486.219,04
Amortização da Dívida	350.000,00	0,00	0,00	350.000,00
DESPESAS CORRENTES DOS REGIMES DE PREVIDÊNCIA				
Regime Geral da Previdência Social	0,00	0,00	0,00	0,00
Regime Próprio de Previdência dos Servidores	0,00	0,00	0,00	0,00
SALDO FINANCEIRO A APLICAR	2014 (h)	2015 (i) = (Ib - (Ile + If))		SALDO ATUAL (j) = (IIIh + IIIi)
VALOR (III)	0,00	0,00		0,00

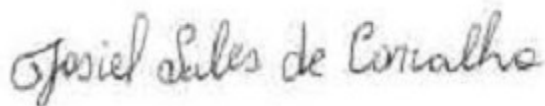
Fonte:



FRANCISCO LINDOMAR FILOMENO OLIVEIRA
PREFEITO MUNICIPAL



FRANCISCO ANTONIO DO NASCIMENTO NETO
Contador - CRC 010648/O-5



JOSIEL SALES DE CARVALHO
CONTROLE INTERNO



FRANCISCO WILLAMY DE VASCONCELOS SILVEIRA
SECRETÁRIO DE FINANÇAS

GOVERNO MUNICIPAL DE JIJOCA DE JERICOACOARA
Relatório Resumido da Execução Orçamentária
Demonstrativo da Receita e Despesa com Ações de Serviços Públicos de Saúde

Orçamentos Fiscal e da Seguridade Social

Período: Janeiro a Outubro de 2015/Bimestre: Setembro e Outubro

RREO - ANEXO XII (ADCT. art. 77)

R\$ 1,00

RECEITAS	PREVISÃO INICIAL	PREVISÃO ATUALIZADA	RECEITAS REALIZADAS	
			Até o Bimestre	%
RECEITA DE IMPOSTOS	1.230.000,00	1.230.000,00	2.407.723,38	195,74
Imposto sobre a Propriedade Predial e Territorial Urbana	35.000,00	35.000,00	292.478,36	835,65
Imposto de Renda Retido nas Fontes sobre os Rendimentos do Trabalho	550.000,00	550.000,00	415.145,65	75,48
Imposto sobre Transmissão "Inter Vivos" de Bens Imóveis e de Direitos Reais sobre Im	30.000,00	30.000,00	667.391,96	2.224,63
Imposto sobre Serviços de Qualquer Natureza	600.000,00	600.000,00	822.885,16	137,14
Receita da Dívida Ativa Tributária	15.000,00	15.000,00	209.822,25	1.398,81
RECEITAS DE TRANSFERÊNCIAS CONSTITUCIONAIS LEGAIS	20.196.550,00	20.196.550,00	16.970.925,22	84,02
Cota-Parte do Fundo de Participação dos Municípios - Cota Mensal	15.285.500,00	15.285.500,00	12.096.292,30	79,13
Cota-Parte do Imposto Sobre a Propriedade Territorial Rural	2.300,00	2.300,00	377,33	16,40
Transferência Financeira do ICMS – Desoneração – L.C. Nº 87/96	11.500,00	11.500,00	14.736,01	128,13
Cota-Parte do ICMS	4.280.000,00	4.280.000,00	4.297.991,40	100,42
Cota-Parte do IPVA	600.000,00	600.000,00	539.959,78	89,99
Cota-Parte do IPI sobre Exportação	17.250,00	17.250,00	21.568,40	125,03
TOTAL	21.426.550,00	21.426.550,00	19.378.648,60	90,44

DESPESAS CORRENTES (Por Grupo de Natureza da Despesa)	DOTAÇÃO INICIAL	DOTAÇÃO ATUALIZADA	DESPESAS LIQUIDADAS	
			Até o Bimestre	%
DESPESAS CORRENTES	9.314.500,00	10.527.132,86	7.011.638,37	66,60
Pessoal e Encargos Sociais	4.097.500,00	5.023.732,86	4.110.915,76	81,82
Juros e Encargos da Dívida	0,00	0,00	0,00	0,00
Outras Despesas Correntes	5.217.000,00	5.503.400,00	2.900.722,61	52,70
DESPESAS DE CAPITAL	1.562.500,00	1.366.878,36	375.869,20	27,49
Investimentos	1.562.500,00	1.366.878,36	375.869,20	27,49
Inversões Financeiras	0,00	0,00	0,00	0,00
Amortização da Dívida	0,00	0,00	0,00	0,00
TOTAL (IV)	10.877.000,00	11.894.011,22	7.387.507,57	0,00

DESPESAS PRÓPRIAS COM AÇÕES E SERVIÇOS PÚBLICOS DE SAÚDE	DOTAÇÃO INICIAL	DOTAÇÃO ATUALIZADA	DESPESAS LIQUIDADAS	
			Até o Bimestre	%
DESPESAS COM SAÚDE (V) = (IV)	10.877.000,00	11.894.011,22	7.387.507,57	62,11
(-) DESPESAS COM INATIVOS E PENSIONISTAS	16.000,00	16.000,00	0,00	0,00
(-) DESPESAS CUSTEADAS COM OUTROS RECURSOS DESTINADOS À SAÚDE	2.744.066,65	2.744.066,65	2.744.066,65	100,00
Recursos de Transferências do Sistema Único de Saúde	0,00	0,00	0,00	0,00
Recursos de Operações de Crédito	0,00	0,00	0,00	0,00
Outros Recursos	0,00	0,00	0,00	0,00
(-) RESTOS A PAGAR INSCRITOS NO EXERCÍCIO SEM DISPONIBILIDADE FINANCEIRA	0,00	0,00	0,00	0,00
TOTAL DAS DESPESAS PRÓPRIAS COM AÇÕES E SERVIÇOS PÚBLICOS DE SAÚDE	8.116.933,35	9.133.944,57	4.643.440,92	50,83

CONTROLE DE RESTOS A PAGAR VINCULADOS À SAÚDE INSCRITOS EM EXERCÍCIOS ANTERIORES	RESTOS A PAGAR INSCRITOS COM DISPONIBILIDADE FINANCEIRA DE RECURSOS PRÓPRIOS VINCULADOS	
	Inscritos em Exercícios Anteriores	Cancelado em 2015 (f)
RESTOS A PAGAR DE DESPESAS PRÓPRIAS COM AÇÕES E SERVIÇOS PÚBLICOS DE SAÚDE (VII)	0,00	0,00

PARTICIPAÇÃO DAS DESPESAS COM AÇÕES E SERVIÇOS PÚBLICOS DE SAÚDE NA RECEITA DE IMPOSTOS LÍQUIDA E TRANSFERÊNCIAS CONSTITUCIONAIS LEGAIS - LIMITE CONSTITUCIONAL <=> ((VI - VII f) / 1)	23,96
---	-------

DESPESAS COM SAÚDE (Por Subfunção)	DOTAÇÃO INICIAL	DOTAÇÃO ATUALIZADA	DESPESAS LIQUIDADAS	
			Até o Bimestre	%
Administração Geral	2.912.000,00	4.143.378,36	2.659.157,12	64,17
Assistência Comunitária	100.000,00	100.000,00	1.740,00	1,74

GOVERNO MUNICIPAL DE JIJOCA DE JERICOACOARA
 Relatório Resumido da Execução Orçamentária
Demonstrativo da Receita e Despesa com Ações de Serviços Públicos de Saúde
 Orçamentos Fiscal e da Seguridade Social
 Período: Janeiro a Outubro de 2015/Bimestre: Setembro e Outubro

RREO - ANEXO XII (ADCT. art. 77)

R\$ 1,00

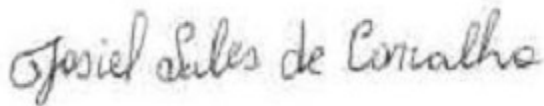
DESPESAS COM SAÚDE (Por Subfunção)	DOTAÇÃO INICIAL	DOTAÇÃO ATUALIZADA	DESPESAS LIQUIDADAS	
			Até o Bimestre	%
Atenção Básica	3.500.000,00	3.436.000,00	2.166.881,88	63,06
Assistência Hospitalar e Ambulatorial	2.850.000,00	2.653.400,00	1.803.826,17	67,98
Suporte Profilático e Terapêutico	165.000,00	65.000,00	0,00	0,00
Vigilância Sanitária	30.000,00	30.000,00	0,00	0,00
Vigilância Epidemiológica	270.000,00	416.232,86	341.472,24	82,03
Alimentação e Nutrição	50.000,00	50.000,00	0,00	0,00
Outras Transferências	1.000.000,00	1.000.000,00	414.430,16	41,44
TOTAL	10.877.000,00	11.894.011,22	7.387.507,57	62,11



FRANCISCO LINDOMAR FILOMENO OLIVEIRA
 PREFEITO MUNICIPAL



FRANCISCO ANTONIO DO NASCIMENTO NETO
 Contador - CRC 010648/O-5



JOSIEL SALES DE CARVALHO
 CONTROLE INTERNO



FRANCISCO WILLAMY DE VASCONCELOS SILVEIRA
 SECRETÁRIO DE FINANÇAS

GOVERNO MUNICIPAL DE JIJOCA DE JERICOACOARA

Relatório Resumido da Execução Orçamentária

Demonstrativo das Parcerias Público-Privadas

Orçamentos Fiscal e da Seguridade Social

Período: Janeiro a Outubro de 2015/Bimestre: Setembro e Outubro

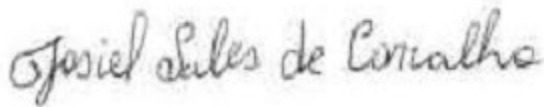
RREO - ANEXO XIII (Lei nº 11.079, de 30.12.2004, arts. 22, 25 e 28)

R\$ 1,00

ESPECIFICAÇÃO	SALDO TOTAL EM 31 DE DEZEMBRO DO EXERCÍCIO ANTERIOR (a)	REGISTROS EFETUADOS EM 2015		SALDO TOTAL
		No Bimestre	Até o Bimestre (b)	
TOTAL DE ATIVOS	0,00	0,00	0,00	0,00
Direitos Futuros	0,00	0,00	0,00	0,00
Ativos Contabilizados na SPE	0,00	0,00	0,00	0,00
Contrapartida parameter Provisões de PPP	0,00	0,00	0,00	0,00
TOTAL DE PASSIVOS (I)	0,00	0,00	0,00	0,00
Obrigações Não Relacionadas a Serviços	0,00	0,00	0,00	0,00
Contrapartida para Ativos da SPE	0,00	0,00	0,00	0,00
Provisões de PPP	0,00	0,00	0,00	0,00
GARANTIAS DE PPP (II)	0,00	0,00	0,00	0,00
SALDO LÍQUIDO DE PASSIVOS DE PPP (III) = (I - II)	0,00	0,00	0,00	0,00
PASSIVOS CONTINGENTES	0,00	0,00	0,00	0,00
Contraprestações Futuras	0,00	0,00	0,00	0,00
Riscos Não Provisionados	0,00	0,00	0,00	0,00
Outros Passivos Contingentes	0,00	0,00	0,00	0,00
ATIVOS CONTINGENTES	0,00	0,00	0,00	0,00
Serviços Futuros	0,00	0,00	0,00	0,00
Outros Ativos Contingentes	0,00	0,00	0,00	0,00

DESPESAS DE PPP	EXERCÍCIO ANTERIOR	EXERCÍCIO CORRENTE (EC)	<EC+1>	<EC+2>	<EC+3>	<EC+4>	<EC+5>	<EC+6>	<EC+7>	<EC+8>	<EC+9>
Do Ente Federado	0,00	0,00	0,00	0,00	0,00	0,00	0,00	0,00	0,00	0,00	0,00
Das Estatais Não-Dependentes	0,00	0,00	0,00	0,00	0,00	0,00	0,00	0,00	0,00	0,00	0,00
TOTAL DAS DESPESAS	0,00	0,00	0,00	0,00	0,00	0,00	0,00	0,00	0,00	0,00	0,00
RECEITA CORRENTE LÍQUIDA (RCL)	0,00	0,00	0,00	0,00	0,00	0,00	0,00	0,00	0,00	0,00	0,00
TOTAL DAS DESPESAS / RCL (%)	0,00	0,00	0,00	0,00	0,00	0,00	0,00	0,00	0,00	0,00	0,00
Nota:											


FRANCISCO LINDOMAR FILOMENO OLIVEIRA
PREFEITO MUNICIPAL

FRANCISCO ANTONIO DO NASCIMENTO NETO
Contador - CRC 010648/O-5

JOSIEL SALES DE CARVALHO
CONTROLE INTERNO

FRANCISCO WILLAMY DE VASCONCELOS SILVEIRA
SECRETÁRIO DE FINANÇAS

GOVERNO MUNICIPAL DE JIJOCA DE JERICOACOARA
Relatório Resumido de Execução Orçamentária
Demonstrativo Simplificado do Relatório Resumido da Execução Orçamentária
Orçamento Fiscal e da Seguridade Social
Período: Janeiro a Outubro de 2015/Bimestre: Setembro e Outubro

RREO - Anexo XIV (LRF, Art. 52, inciso I, alíneas "a" e "b" do inciso II e §1º)

R\$ 1,00

BALANÇO ORÇAMENTÁRIO	No Bimestre		Até o Bimestre	
RECEITAS				
PREVISÃO INICIAL	66.515.000,00		66.515.000,00	
PREVISÃO ATUALIZADA	66.515.000,00		66.515.000,00	
RECEITAS REALIZADAS	5.989.456,90		34.911.260,94	
DÉFICIT ORÇAMENTÁRIO	0,00		0,00	
SALDOS DE EXERCÍCIOS ANTERIORES	0,00		0,00	
DESPESAS				
DOTAÇÃO INICIAL	66.500.000,00		66.500.000,00	
CRÉDITOS ADICIONAIS	0,00		0,00	
DOTAÇÃO ATUALIZADA	66.500.000,00		66.500.000,00	
DESPESA EMPENHADA	5.998.035,23		36.033.502,82	
DESPESA LIQUIDADADA	6.731.388,35		34.077.104,21	
SUPERÁVIT ORÇAMENTÁRIO	834.156,73		834.156,73	
DESPESA POR FUNÇÃO/SUBFUNÇÃO	No Bimestre		Até o Bimestre	
DESPESAS EMPENHADAS	5.998.035,23		36.033.502,82	
DESPESAS LIQUIDADADAS	6.731.388,35		34.077.104,21	
RECEITA CORRENTE LÍQUIDA - RCL	Até o Bimestre			
RECEITA CORRENTE LÍQUIDA	40.252.714,77			
RECEITAS E DESPESAS DOS REGIMES DE PREVIDÊNCIA	No Bimestre		Até o Bimestre	
Regime Geral de Previdência Social				
RECEITAS PREVIDENCIÁRIAS REALIZADAS GERAL	0,00		0,00	
DESPESAS PREVIDENCIÁRIAS LIQUIDADAS GERAL	0,00		0,00	
RESULTADO PREVIDENCIÁRIO GERAL	0,00		0,00	
Regime Próprio de Previdência dos Servidores				
RECEITAS PREVIDENCIÁRIAS REALIZADAS RPPS	0,00		0,00	
DESPESAS PREVIDENCIÁRIAS LIQUIDADAS RPPS	0,00		0,00	
RESULTADO PREVIDENCIÁRIO RPPS	0,00		0,00	
RESULTADOS NOMINAL E PRIMÁRIO	Meta Fixada no AMF da LDO (a)	Resultado Apurado Até o Bimestre (b)	% em Relação à Meta (b/a)	
RESULTADO NOMINAL	0,00	-1.395.367,11	0,00	
RESULTADO PRIMÁRIO	0,00	-501.591,39	0,00	
RESTOS A PAGAR POR PODER E MINISTÉRIO PÚBLICO	Inscrição	Cancelamento Até o Bimestre	Pagamento Até o Bimestre	Saldo a Pagar
RESTOS A PAGAR PROCESSADOS				
Poder Executivo	5.155.096,00	0,00	4.306.089,09	849.006,91
Poder Legislativo	1.032,58	0,00	0,00	1.032,58
RESTOS A PAGAR NÃO PROCESSADOS				
Poder Executivo	683.048,82	11.632,85	214.697,91	456.718,06
Poder Legislativo	0,00	0,00	0,00	0,00
TOTAL	5.839.177,40	11.632,85	4.520.787,00	1.306.757,55
DESPESAS COM AÇÕES TÍPICAS DE MDE	Valor Apurado Até o Bimestre	Limites Constitucionais Anuais		
		% Mínimo a Aplicar no Exercício	% Aplicado Até o Bimestre	
Mínimo Anual de <18% / 25%> das Receitas de Impostos em	6.578.611,13	25,00	33,94	
Mínimo Anual de 60% do FUNDEB na Remuneração do	5.325.273,67	60,00	52,52	

GOVERNO MUNICIPAL DE JIJOCA DE JERICOACOARA
 Relatório Resumido de Execução Orçamentária
Demonstrativo Simplificado do Relatório Resumido da Execução Orçamentária
 Orçamento Fiscal e da Seguridade Social
 Período: Janeiro a Outubro de 2015/Bimestre: Setembro e Outubro

RREO - Anexo XIV (LRF, Art. 52, inciso I, alíneas "a" e "b" do inciso II e §1º)

R\$ 1,00

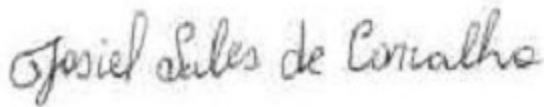
RECEITAS DE OPERAÇÕES DE CRÉDITO E DESPESAS DE CAPITAL	Valor Apurado Até o Bimestre	Saldo Não Realizado
Receitas de Operações de Crédito	0,00	0,00
Despesa de Capital Líquida	4.209.482,08	8.228.424,27
RECEITA DE ALIENAÇÃO DE ATIVOS E APLICAÇÃO DOS RECURSOS	Valor Apurado Até o Bimestre	Saldo a Realizar
Receita de Capital Resultante da Alienação de Ativos	0,00	0,00
Aplicação dos Recursos da Alienação de Ativos	0,00	0,00
DESPESAS COM AÇÕES E SERVIÇOS PÚBLICOS DE SAÚDE	Valor Apurado Até o Bimestre	Limite Constitucional Anual
		% Mínimo a Aplicar no Exercício
		% Aplicado Até o Bimestre
Despesas Próprias com Ações e Serviços Públicos de Saúde	4.643.440,92	15,00
		23,96



FRANCISCO LINDOMAR FILOMENO OLIVEIRA
 PREFEITO MUNICIPAL



FRANCISCO ANTONIO DO NASCIMENTO NETO
 Contador - CRC 010648/O-5



JOSIEL SALES DE CARVALHO
 CONTROLE INTERNO



FRANCISCO WILLAMY DE VASCONCELOS SILVEIRA
 SECRETÁRIO DE FINANÇAS